

SPACCATO 4"

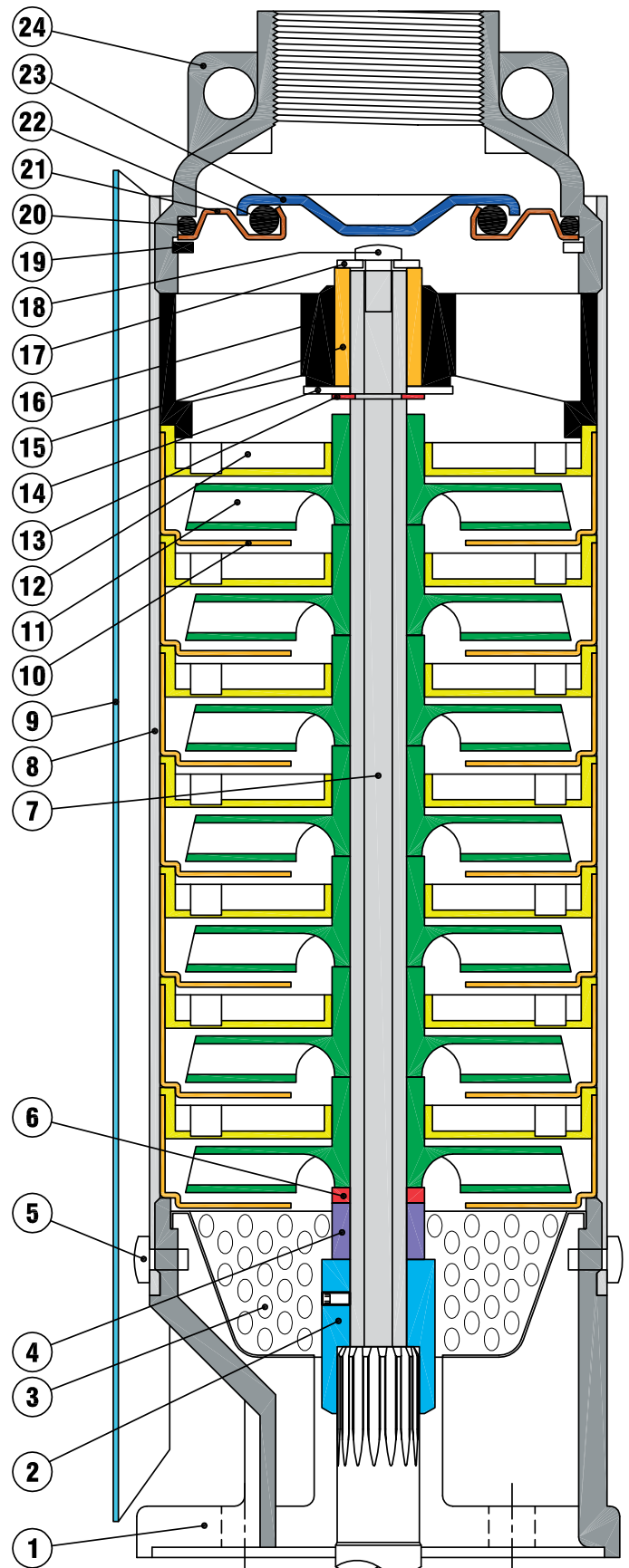
4" CUTAWAY

COUPE 4"

FB4



N°	Descrizione <i>Description</i> Description	Materiale <i>Material</i> Matériel
1	Supporto di aspirazione <i>Suction Support</i> Support d'Aspiration	AISI 304
2	Giunto di Traino <i>Joint</i> Joint	AISI 304
3	Succheruola <i>Suction Strainer</i> Crépine	AISI 304
4	Distanziale prima girante <i>Spacer first impeller</i> Entretoise première roue	Noryl GFN2
5	Vite <i>Screw</i> Vis	AISI 304
6	Spessore <i>Thickness</i> épaisseur	AISI 304
7	Albero pompa <i>Pump Shaft</i> Arbre Pompe	AISI 304
8	Camicia <i>Sleeve</i> Chemise	AISI 304
9	Copri cavo <i>Cable cover</i> Protection Cable	AISI 304
10	Elemento intermedio <i>Intermediate Casing</i> Elément Intermédiaire	AISI 304
11	Girante <i>Impeller</i> Roue	Noryl GFN2
12	Diffusore <i>Diffuser</i> Diffuser	Noryl GFN2
13	Seeger	AISI 304
14	Rondella <i>Washer</i> Rondelle	AISI 304
15	Distanziatore intermedio <i>Intermediate Spacer</i> Entretoise Intermédiaire	Acciaio Sinterizzato <i>Sintered Steel</i> Fonte Agglomeré
16	Supporto superiore <i>Superior support</i> Support supérieure	Noryl GFN2
17	Rondella <i>Washer</i> Rondelle	AISI 304
18	Vite <i>Screw</i> Vis	AISI 304
19	Anello elastico <i>Seeger ring</i> Bague seeger	AISI 304
20	Anello tenuta OR <i>O.R. ring</i> Bague O.R.	Gomma <i>Rubber</i> Caoutchouc
21	Coperchio <i>Cover</i> Couvercle	AISI 304
22	Guarnizione farfalla <i>Upper Ring</i> Bague Supérieure	Elastomero EPDM <i>EPDM Elastomer</i>
23	Farfalla <i>Cap Valve</i> Plat	AISI 304
24	Mandata <i>Delivery Bowl</i> Refolement	AISI 304






TABELLA DELLE CARATTERISTICHE IDRAULICHE 4"

HYDRAULIC FEATURES' CHART 4"


TABLE DES CARACTÉRISTIQUES HYDRAULIQUES 4"

Tipo Type Type	Motore Motor Moteur		Q = Portata - Capacity - Débit																			
			l/sec	0	0,08	0,17	0,25	0,33	0,42	0,5	0,6	0,67	0,75	0,83	1	1,17	1,33	1,5	1,67	2	2,33	
	l/min	0	5	10	15	20	25	30	35	40	45	50	60	70	80	90	100	120	140			
	Hp	Kw	mc/h	0	0,3	0,6	0,9	1,2	1,5	1,8	2,1	2,4	2,7	3	3,6	4,2	4,8	5,4	6	7,2	8,4	
FB4-0513	0,5	0,37	H(m)	86	78	70	56	42	23													
FB4-0519	0,75	0,55		126	118	105	86	60	30													
FB4-0526	1	0,75		173	160	141	117	81	39													
FB4-0538	1,5	1,1		253	234	208	169	117	52													
FB4-1007	0,5	0,37	H(m)	46			43	42	39	36	33	29	26	22								
FB4-1010	0,75	0,55		69			65	63	60	55	50	44	37	29								
FB4-1014	1	0,75		92			86	83	79	74	67	60	52	42								
FB4-1020	1,5	1,1		139			131	127	120	111	101	90	75	60								
FB4-1028	2	1,5		189			178	172	164	153	140	126	108	90								
FB4-1040	3	2,2		265			247	237	224	208	189	170	147	120								
FB4-1305	0,5	0,37	H(m)	34				32	31	30	29	28	26	24	19	13						
FB4-1308	0,75	0,55		54				51	50	49	46	43	41	38	30	19						
FB4-1311	1	0,75		72				68	66	64	61	58	54	49	38	26						
FB4-1316	1,5	1,1		106				101	98	95	89	83	77	70	54	33						
FB4-1321	2	1,5		142				135	132	127	122	115	108	100	79	49						
FB4-1332	3	2,2		208				200	194	187	177	165	152	138	104	62						
FB4-1805	0,5	0,37	H(m)	33						28	27	26	25	24	21	18	13	8	3			
FB4-1807	0,75	0,55		46							42	41	40	39	37	33	28	21	13	7		
FB4-1809	1	0,75		59							54	52	51	49	47	43	37	28	20	10		
FB4-1814	1,5	1,1		93							86	83	81	79	76	68	58	47	33	20		
FB4-1818	2	1,5		120							111	108	105	102	98	88	75	60	42	25		
FB4-1827	3	2,2		175							161	157	152	147	141	127	109	87	61	35		
FB4-1835	4	3		231							212	208	202	196	189	170	149	120	87	50		
FB4-1848	5,5	4		322							292	285	276	267	256	231	199	160	118	70		
FB4-3507	1	0,75	H(m)	42										36	34	32	30	28	25	19	11	
FB4-3510	1,5	1,1		62											53	51	48	45	41	38	29	18
FB4-3514	2	1,5		90											77	74	71	68	63	59	46	28
FB4-3520	3	2,2		125											107	102	97	92	86	80	62	40
FB4-3527	4	3		169											145	139	131	123	115	107	84	55
FB4-3536	5,5	4		221											190	181	173	164	154	143	112	72
FB4-3549	7,5	5,5		302											257	246	234	222	209	193	151	96

TABELLA DELLE CARATTERISTICHE IDRAULICHE 4"


HYDRAULIC FEATURES' CHART 4"

TABLE DES CARACTÉRISTIQUES HYDRAULIQUES 4"



n=2900 1/min 50 Hz

Tipo Type Type	Motore Motor Moteur		Q = Portata - Capacity - Débit																			
			l/sec	0	1,33	1,5	1,67	2	2,33	2,67	3	3,33	3,67	4	4,33	4,67	5	5,33	5,67	6	6,33	6,67
	l/min	0	80	90	100	120	140	160	180	200	220	240	260	280	300	320	340	360	380	400		
	Hp	Kw	mc/h	0	4,8	5,4	6	7,2	8,4	9,6	10,8	12	13	14,4	16	17	18	19	20	22	23	24
FB4-4004	1	0,75		26	24	23	22	21	19	17	15	12										
FB4-4006	1,5	1,1		39	36	35	34	32	29	26	22	17										
FB4-4008	2	1,5		52	48	47	46	43	39	35	29	24										
FB4-4013	3	2,2	H(m)	82	75	73	71	66	59	50	40	30										
FB4-4017	4	3		108	98	96	94	87	79	70	58	46										
FB4-4023	5,5	4		148	134	131	127	118	108	95	79	60										
FB4-4032	7,5	5,5		202	182	178	172	160	143	125	105	80										
FB4-6007	2	1,5		45			37	36	33	31	28	25	22	18	14							
FB4-6010	3	2,2		64			54	52	48	44	41	36	32	26	20							
FB4-6014	4	3	H(m)	89			76	72	67	62	56	49	43	35	28							
FB4-6019	5,5	4		120			102	97	91	89	76	68	58	48	37							
FB4-6026	7,5	5,5		163			136	129	120	111	100	87	75	61	48							
FB4-8008	3	2,2		51					41	39	37	35	33	31	29	27	24	22	20	17	14	12
FB4-8011	4	3		70					57	54	52	49	47	44	41	38	34	31	28	24	21	18
FB4-8015	5,5	4	H(m)	97					79	76	73	69	66	63	58	54	50	46	41	36	32	27
FB4-8020	7,5	5,5		125					102	98	94	89	84	79	74	70	65	60	54	48	43	37
FB4-8026	10	7,5		158					126	121	116	112	106	100	95	92	88	80	73	65	56	46



FB4-05

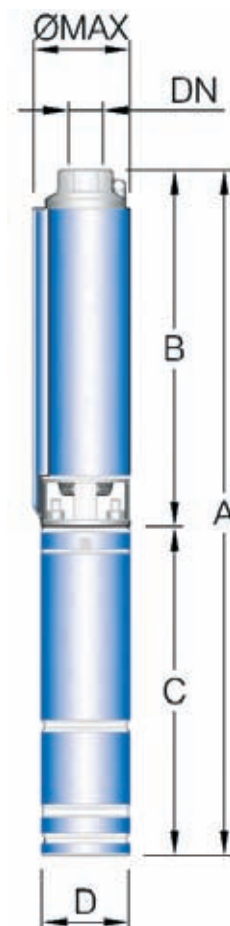
DATI DELLE PRESTAZIONI PERFORMANCES' DATA DONNÉES DES PERFORMANCES


Tipo Type Type	Monofase Single-phase Monophasé	Trifase Three-phase Triphasé	Motore Motors 2900 g/m Moteurs		Q = Portata - Capacity - Débit									
			Cv Hp	Kw	l/sec	0	0,08	0,17	0,25	0,33	0,42			
					l/min	0	5	10	15	20	25			
					mc/h	0	0,3	0,6	0,9	1,2	1,5			
FB4-0513	4B0.5M	4B0.5	0,5	0,37	H(m)	86	78	70	56	42	23			
FB4-0519	4B0.75M	4B0.75	0,75	0,55		126	118	105	86	60	30			
FB4-0526	4B1M	4B1	1	0,75		173	160	141	117	81	39			
FB4-0538	4B1.5M	4B1.5	1,5	1,1		253	234	208	169	117	52			

Dimensioni e pesi

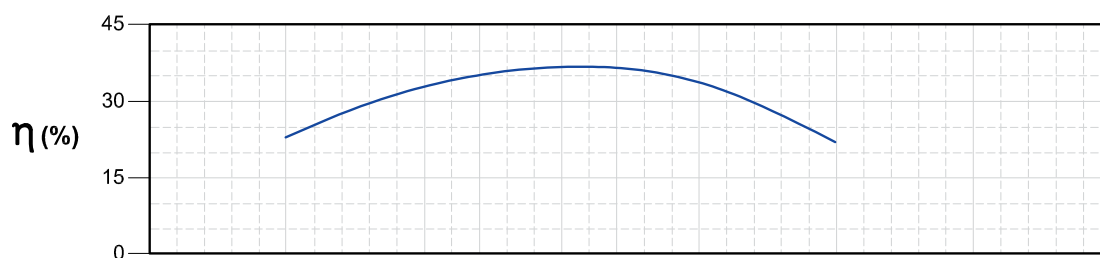
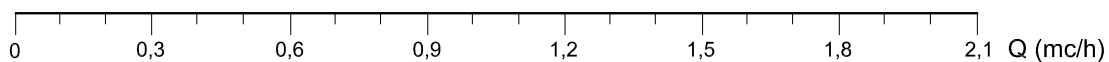
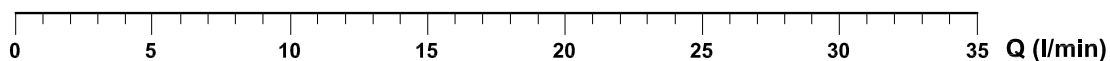
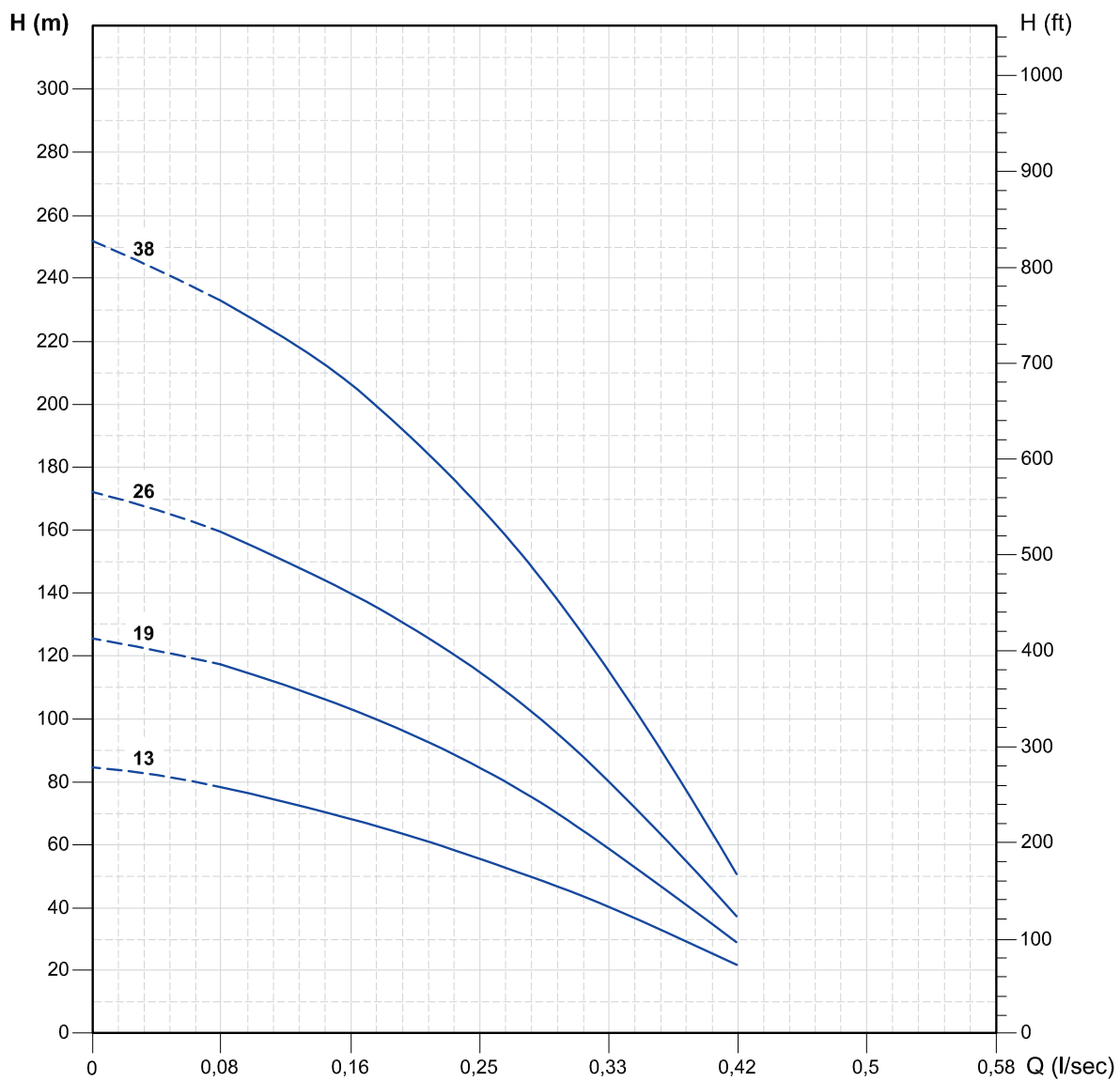
Overall dimensions and weights - Dimensions d'encombrement et poids

Tipo Type Type	Cv Hp	Kw	Tensione Voltage Voltage	A mm	B mm	C mm	D mm	ø max	DN	Peso - Weight - Poids		
										A (kg)	B (kg)	C (kg)
FB4-0513 + 4B0.5M	0,5	0,37	Monofase Single-phase Monophasé	734	377	357	94 mm	98 mm	1"1/4	10,6	3,7	6,9
FB4-0519 + 4B0.75M	0,75	0,55		858	481	377				12,8	4,7	8,1
FB4-0526 + 4B1M	1	0,75		1034	642	392				14,4	5,8	8,6
FB4-0538 + 4B1.5M	1,5	1,1		1281	864	417				18,0	8,2	9,8
FB4-0513 + 4B0.5	0,5	0,37	Trifase Three-phase Triphasé	718	377	341	94 mm	98 mm	1"1/4	10,1	3,7	6,4
FB4-0519 + 4B0.75	0,75	0,55		838	481	357				11,9	4,7	7,2
FB4-0526 + 4B1	1	0,75		1019	642	377				13,8	5,8	8
FB4-0538 + 4B1.5	1,5	1,1		1256	864	392				17,1	8,2	8,9






n=2900 1/min 50 Hz



Tolleranze secondo EN ISO 9906 app. A - Tolerances according to EN ISO 9906 app. A - Tolérances selon EN ISO 9906 app. A



FB4-10

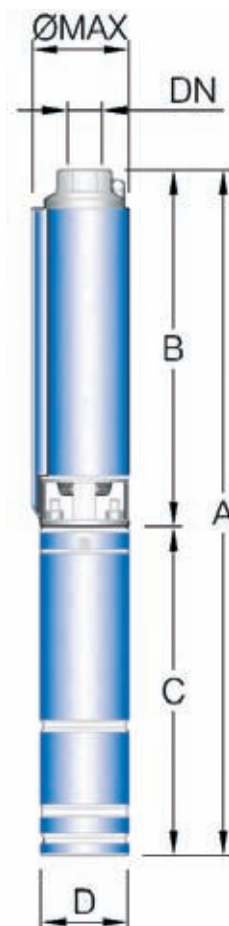
DATI DELLE PRESTAZIONI PERFORMANCES' DATA DONNÉES DES PERFORMANCES


Tipo Type Type	Monofase Single-phase Monophasé	Trifase Three-phase Triphasé	Motore Motors 2900 g/m Moteurs		Q = Portata - Capacity - Débit									
			Cv Hp	Kw	l/sec	0	0,25	0,33	0,42	0,50	0,58	0,67	0,75	0,83
					l/min	0	15	20	25	30	35	40	45	50
			mc/h	0	0,9	1,2	1,5	1,8	2,1	2,4	2,7	3		
FB4-1007	4B0.5M	4B0.5	0,5	0,37	H(m)	46	43	42	39	36	33	29	26	22
FB4-1010	4B0.75M	4B0.75	0,75	0,55		69	65	63	60	55	50	44	37	29
FB4-1014	4B1M	4B1	1	0,75		92	86	83	79	74	67	60	52	42
FB4-1020	4B1.5M	4B1.5	1,5	1,1		139	131	127	120	111	101	90	75	60
FB4-1028	4B2M	4B2	2	1,5		189	178	172	164	153	140	126	108	90
FB4-1040	4B3M	4B3	3	2,2		265	247	237	224	208	189	170	147	120

Dimensioni e pesi

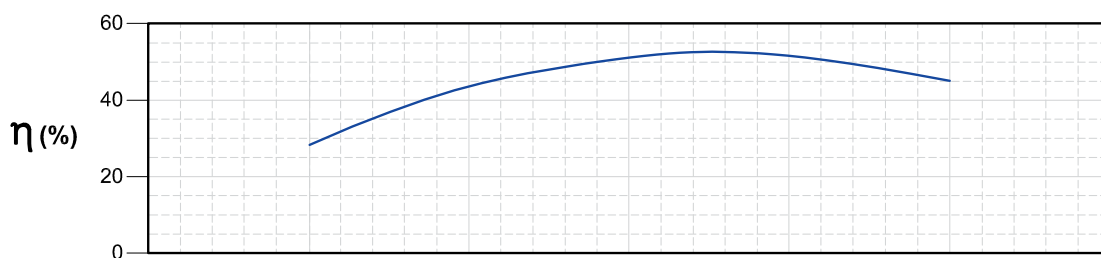
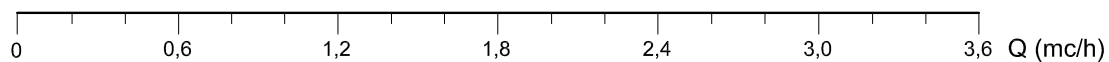
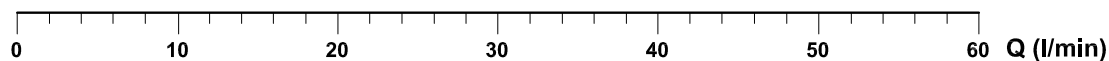
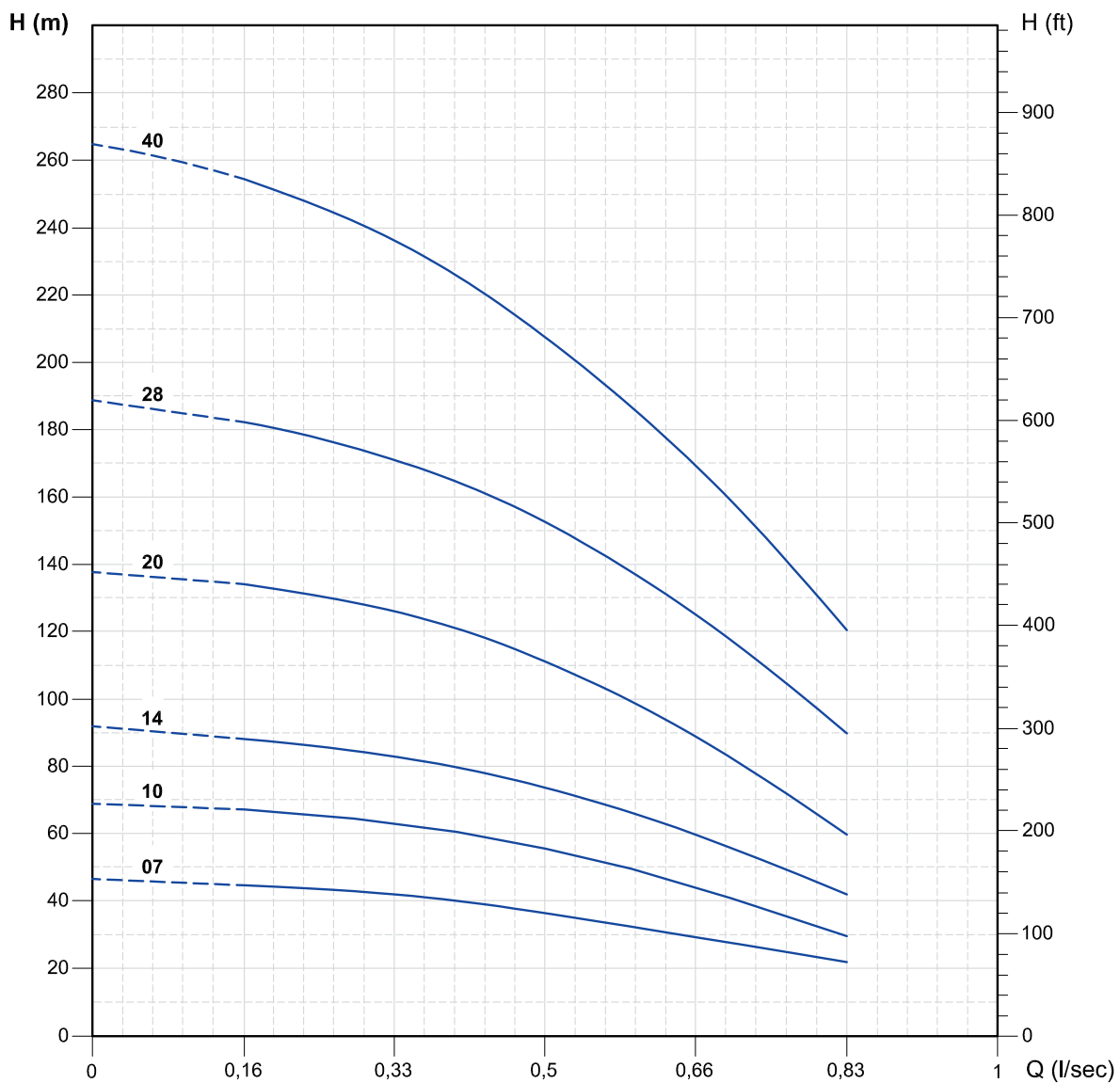
Overall dimensions and weights - Dimensions d'encombrement et poids

Tipo Type Type	Cv Hp	Kw	Tensione Voltage Voltage	A (mm)	B (mm)	C (mm)	D mm	ø max	DN	Peso - Weight - Poids		
										A (kg)	B (kg)	C (kg)
FB4-1007 + 4B0.5M	0,5	0,37	Monofase Single-phase Monophasé	628	271	357	94	98	1"1/4	9,7	2,8	6,9
FB4-1010 + 4B0.75M	0,75	0,55		701	324	377				11,4	3,3	8,1
FB4-1014 + 4B1M	1	0,75		786	394	392				12,5	3,9	8,6
FB4-1020 + 4B1.5M	1,5	1,1		916	499	417				14,7	4,9	9,8
FB4-1028 + 4B2M	2	1,5		1132	680	452				18,3	6,9	11,4
FB4-1040 + 4B3M	3	2,2		1392	885	507				23,1	9,3	13,8
FB4-1007 + 4B0.5	0,5	0,37	Trifase Three-phase Triphasé	613	271	342	94	98	1"1/4	9,2	2,8	6,4
FB4-1010 + 4B0.75	0,75	0,55		681	324	357				10,5	3,3	7,2
FB4-1014 + 4B1	1	0,75		771	394	377				11,9	3,9	8
FB4-1020 + 4B1.5	1,5	1,1		891	499	392				13,8	4,9	8,9
FB4-1028 + 4B2	2	1,5		1097	680	417				17,1	6,9	10,2
FB4-1040 + 4B3	3	2,2		1337	885	452				21,0	9,3	11,7






n=2900 1/min 50 Hz



Tolleranze secondo EN ISO 9906 app. A - Tolerances according to EN ISO 9906 app. A - Tolérances selon EN ISO 9906 app. A



FB4-13

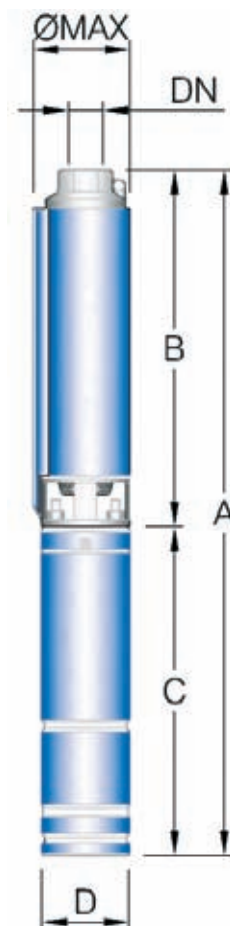
DATI DELLE PRESTAZIONI PERFORMANCES' DATA DONNÉES DES PERFORMANCES


Tipo Type Type	Monofase Single-phase Monophasé	Trifase Three-phase Triphasé	Motore Motors 2900 g/m Moteurs		Q = Portata - Capacity - Débit											
					Cv Hp	Kw	l/sec	0	0,33	0,42	0,50	0,58	0,67	0,83	1	1,17
							l/min	0	20	25	30	35	40	50	60	70
					mc/h	0	1,2	1,5	1,8	2,1	2,4	3	3,6	4,2		
FB4-1305	4B0.5M	4B0.5	0,5	0,37	H(m)	34	32	31	30	29	28	24	19	13		
FB4-1308	4B0.75M	4B0.75	0,75	0,55		54	51	50	49	46	43	38	30	19		
FB4-1311	4B1M	4B1	1	0,75		72	68	66	64	61	58	49	38	26		
FB4-1316	4B1.5M	4B1.5	1,5	1,1		106	101	98	95	89	83	70	54	33		
FB4-1321	4B2M	4B2	2	1,5		142	135	132	127	122	115	100	79	49		
FB4-1332	4B3M	4B3	3	2,2		208	200	194	187	177	165	138	104	62		

Dimensioni e pesi

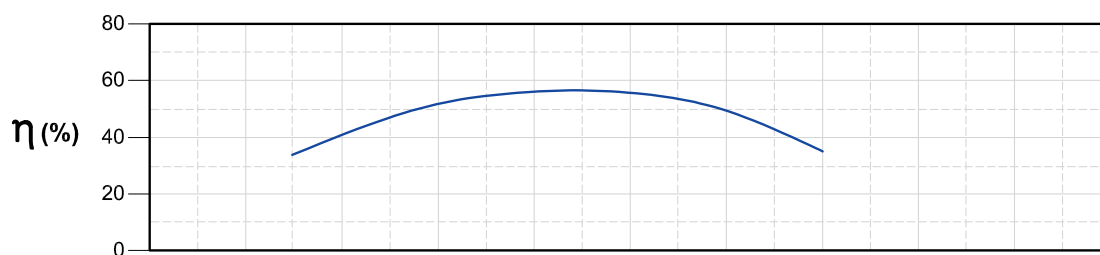
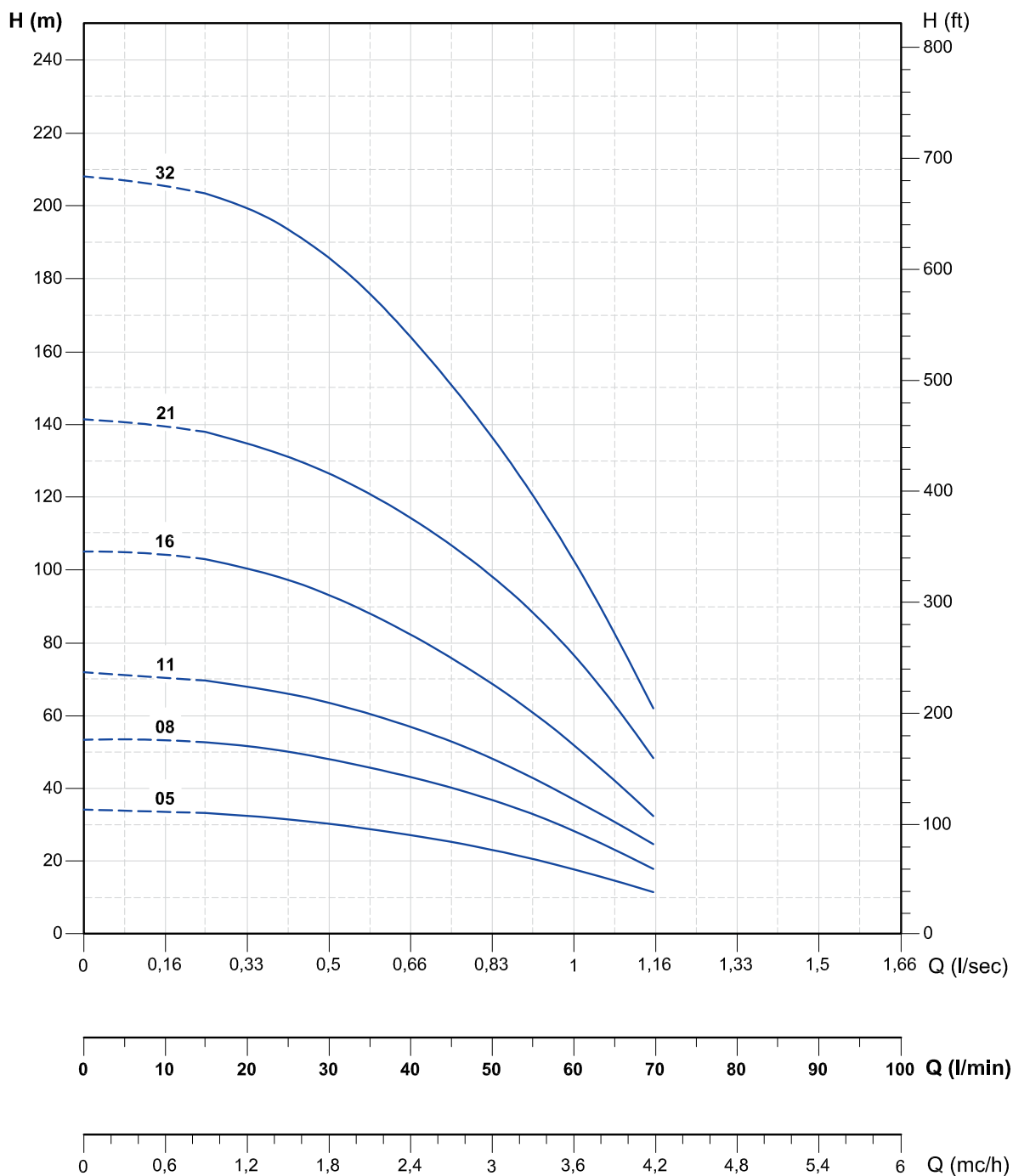
Overall dimensions and weights - Dimensions d'encombrement et poids

Tipo Type Type	Cv Hp	Kw	Tensione Voltage Voltage	A mm	B mm	C mm	D mm	ø max	DN	Peso - Weight - Poids		
										A (kg)	B (kg)	C (kg)
FB4-1305 + 4B0.5M	0,5	0,37	Monofase Single-phase Monophasé	593	236	357	94 mm	98 mm	1"1/4	9,4	2,5	6,9
FB4-1308 + 4B0.75M	0,75	0,55		666	289	377				11	2,9	8,1
FB4-1311 + 4B1M	1	0,75		734	342	392				12	3,4	8,6
FB4-1316 + 4B1.5M	1,5	1,1		847	430	417				14	4,2	9,8
FB4-1321 + 4B2M	2	1,5		971	519	452				16,4	5	11
FB4-1332 + 4B3M	3	2,2		1256	749	507				20,9	7,1	13,8
FB4-1305 + 4B0.5	0,5	0,37	Trifase Three-phase Triphasé	578	236	342	94 mm	98 mm	1"1/4	8,9	2,5	6,4
FB4-1308 + 4B0.75	0,75	0,55		646	289	357				10,1	2,9	7,2
FB4-1311 + 4B1	1	0,75		719	342	377				11,4	3,4	8
FB4-1316 + 4B1.5	1,5	1,1		822	430	392				13,1	4,2	8,9
FB4-1321 + 4B2	2	1,5		936	519	417				15,2	5	10,2
FB4-1332 + 4B3	3	2,2		1201	749	452				18,8	7,1	11,7






n=2900 1/min 50 Hz



Tolleranze secondo EN ISO 9906 app. A - Tolerances according to EN ISO 9906 app. A - Tolérances selon EN ISO 9906 app. A



FB4-18

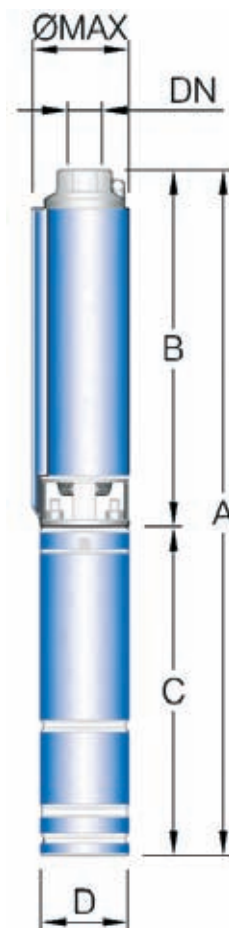
DATI DELLE PRESTAZIONI PERFORMANCES' DATA DONNÉES DES PERFORMANCES

Tipo Type Type	Monofase Single-phase Monophasé	Trifase Three-phase Triphasé	Motore Motors 2900 g/m Moteurs		Q = Portata - Capacity - Débit									
			Cv Hp	Kw	l/sec	0	0,33	0,50	0,67	0,83	1	1,17	1,33	1,67
					l/min	0	20	30	40	50	60	70	80	100
			mc/h	0	1,2	1,8	2,4	3	3,6	4,2	4,8	6		
FB4-1805	4B0.5M	4B0.5	0,5	0,37	H(m)	33	29	28	26	24	21	18	13	3
FB4-1807	4B0.75M	4B0.75	0,75	0,55		46	43	42	40	37	33	28	21	7
FB4-1809	4B1M	4B1	1	0,75		59	55	54	51	47	43	37	28	10
FB4-1814	4B1.5M	4B1.5	1,5	1,1		93	87	86	81	76	68	58	47	20
FB4-1818	4B2M	4B2	2	1,5		120	113	111	105	98	88	75	60	25
FB4-1827	4B3M	4B3	3	2,2		175	164	161	152	141	127	109	87	35
FB4-1835	---	4B4	4	3		231	217	212	202	189	170	149	120	50
FB4-1848*	---	4B5.5	5,5	4		322	299	292	276	256	231	199	160	70

Dimensioni e pesi

Overall dimensions and weights - Dimensions d'encombrement et poids


Tipo Type Type	Cv Hp	Kw	Tensione Voltage Voltage	A mm	B mm	C mm	D mm	ø max	DN	Peso - Weight - Poids		
										A (kg)	B (kg)	C (kg)
FB4-1805 + 4B0.5M	0,5	0,37	Monofase Single-phase Monophasé	614	257	357	94	98	1"1/4	9,6	2,7	6,9
FB4-1807 + 4B0.75M	0,75	0,55		678	301	377				11,1	3	8,1
FB4-1809 + 4B1M	1	0,75		736	344	392				11,9	3,3	8,6
FB4-1814 + 4B1.5M	1,5	1,1		869	452	417				13,9	4,1	9,8
FB4-1818 + 4B2M	2	1,5		990	538	452				16,1	4,7	11
FB4-1827 + 4B3M	3	2,2		1274	767	507				20	6,2	13,8
FB4-1805 + 4B0.5	0,5	0,37	Trifase Three-phase Triphasé	599	257	342	94	98	1"1/4	9,1	2,7	6,4
FB4-1807 + 4B0.75	0,75	0,55		658	301	357				10,2	3	7,2
FB4-1809 + 4B1	1	0,75		721	344	377				11,3	3,3	8
FB4-1814 + 4B1.5	1,5	1,1		844	452	392				13	4,1	8,9
FB4-1818 + 4B2	2	1,5		955	538	417				14,9	4,7	10,2
FB4-1827 + 4B3	3	2,2		1219	767	452				17,9	6,2	11,7
FB4-1835 + 4B4	4	3		1441	934	507				23,3	7,9	15,4
FB4-1848 + 4B5.5*	5,5	4		1883	1253	630				29,6	10	19,6



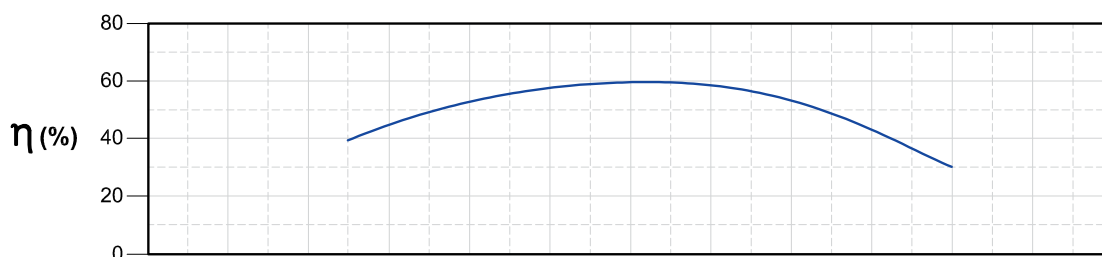
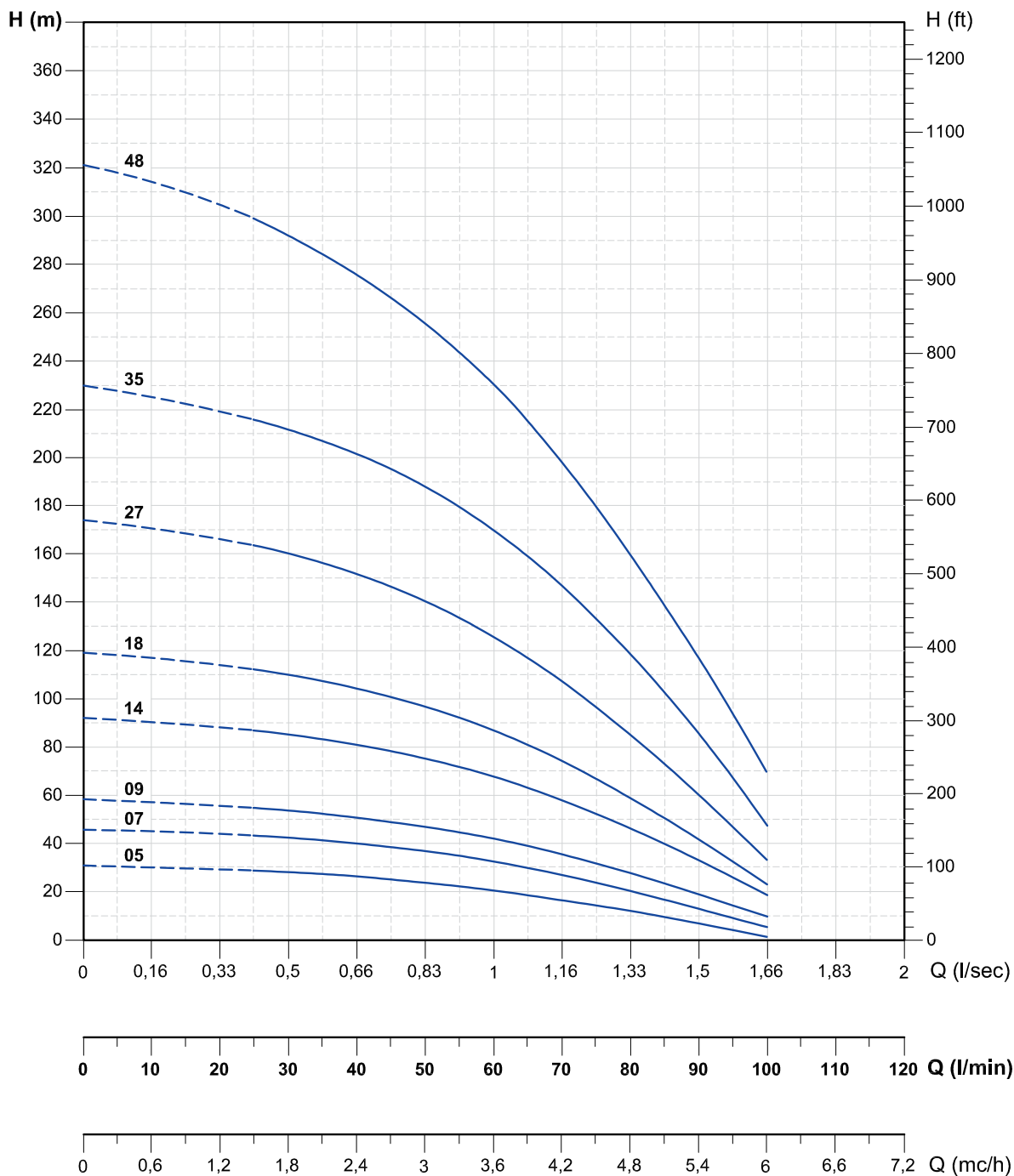
* Non consigliata per montaggio in posizione orizzontale

* This electropump isn't recommended for horizontal assemblage


* Cette electropompe n'est pas recommandée pour le montage en position horizontale



n=2900 1/min 50 Hz



Tolleranze secondo EN ISO 9906 app. A - Tolerances according to EN ISO 9906 app. A - Tolérances selon EN ISO 9906 app. A



FB4-35

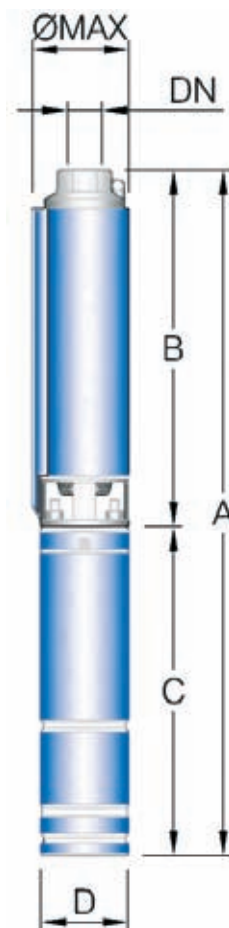
DATI DELLE PRESTAZIONI PERFORMANCES' DATA DONNÉES DES PERFORMANCES

Tipo Type Type	Monofase Single-phase Monophasé	Trifase Three-phase Triphasé	Motore Motors 2900 g/m Moteurs		Q = Portata - Capacity - Débit									
					Cv Hp	Kw	l/sec	0	0,8	1	1,2	1,3	1,5	1,7
			l/min	0			50	60	70	80	90	100	120	140
			mc/h	0	2,7	3,6	4,2	4,8	5,4	6	7,2	8,4		
FB4-3507	4B1M	4B1	1	0,75	H(m)	42	36	34	32	30	28	25	19	11
FB4-3510	4B1.5M	4B1.5	1,5	1,1		62	53	51	48	45	41	38	29	18
FB4-3514	4B2M	4B2	2	1,5		90	77	74	71	68	63	59	46	28
FB4-3520	4B3M	4B3	3	2,2		125	107	102	97	92	86	80	62	40
FB4-3527	---	4B4	4	3		169	145	139	131	123	115	107	84	55
FB4-3536	---	4B5.5	5,5	4		221	190	181	173	164	154	143	112	72
FB4-3549*	---	4B7.5	7,5	5,5		302	257	246	234	222	209	193	151	96

Dimensioni e pesi

Overall dimensions and weights - Dimensions d'encombrement et poids


Tipo Type Type	Cv Hp	Kw	Tensione Voltage Voltage	A mm	B mm	C mm	D mm	ø max	DN	Peso - Weight - Poids		
										A (kg)	B (kg)	C (kg)
FB4-3507 + 4B1M	1	0,75	Monofase Single-phase Monophasé	782	390	392	94 mm	98 mm	2"	12,3	3,7	8,6
FB4-3510 + 4B1.5M	1,5	1,1		899	483	416				14,4	4,6	9,8
FB4-3514 + 4B2M	2	1,5		1059	607	452				17,1	5,7	11,4
FB4-3520 + 4B3M	3	2,2		1338	831	507				21,3	7,5	13,8
FB4-3507 + 4B1	1	0,75	Trifase Three-phase Triphasé	782	390	392	94 mm	98 mm	2"	11,7	3,7	8
FB4-3510 + 4B1.5	1,5	1,1		899	483	416				13,5	4,6	8,9
FB4-3514 + 4B2	2	1,5		1059	607	452				15,9	5,7	10,2
FB4-3520 + 4B3	3	2,2		1283	831	452				19,2	7,5	11,7
FB4-3527 + 4B4	4	3		1555	1048	507				25	9,6	15,4
FB4-3536 + 4B5.5	5,5	4		1948	1318	630				31,8	12,2	19,6
FB4-3549 + 4B7.5*	7,5	5,5		2492	1802	690				39,3	15,9	23,4



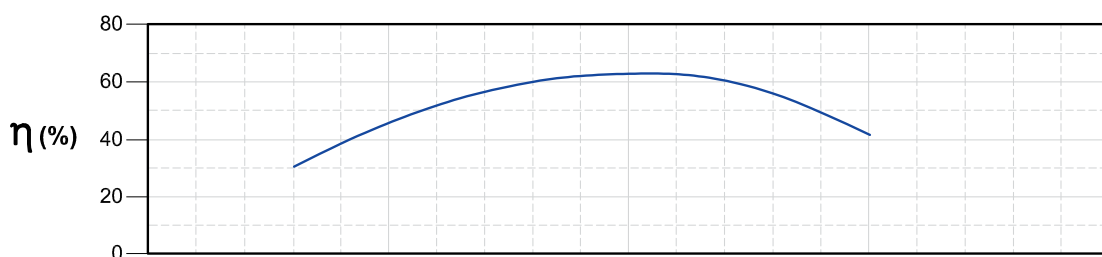
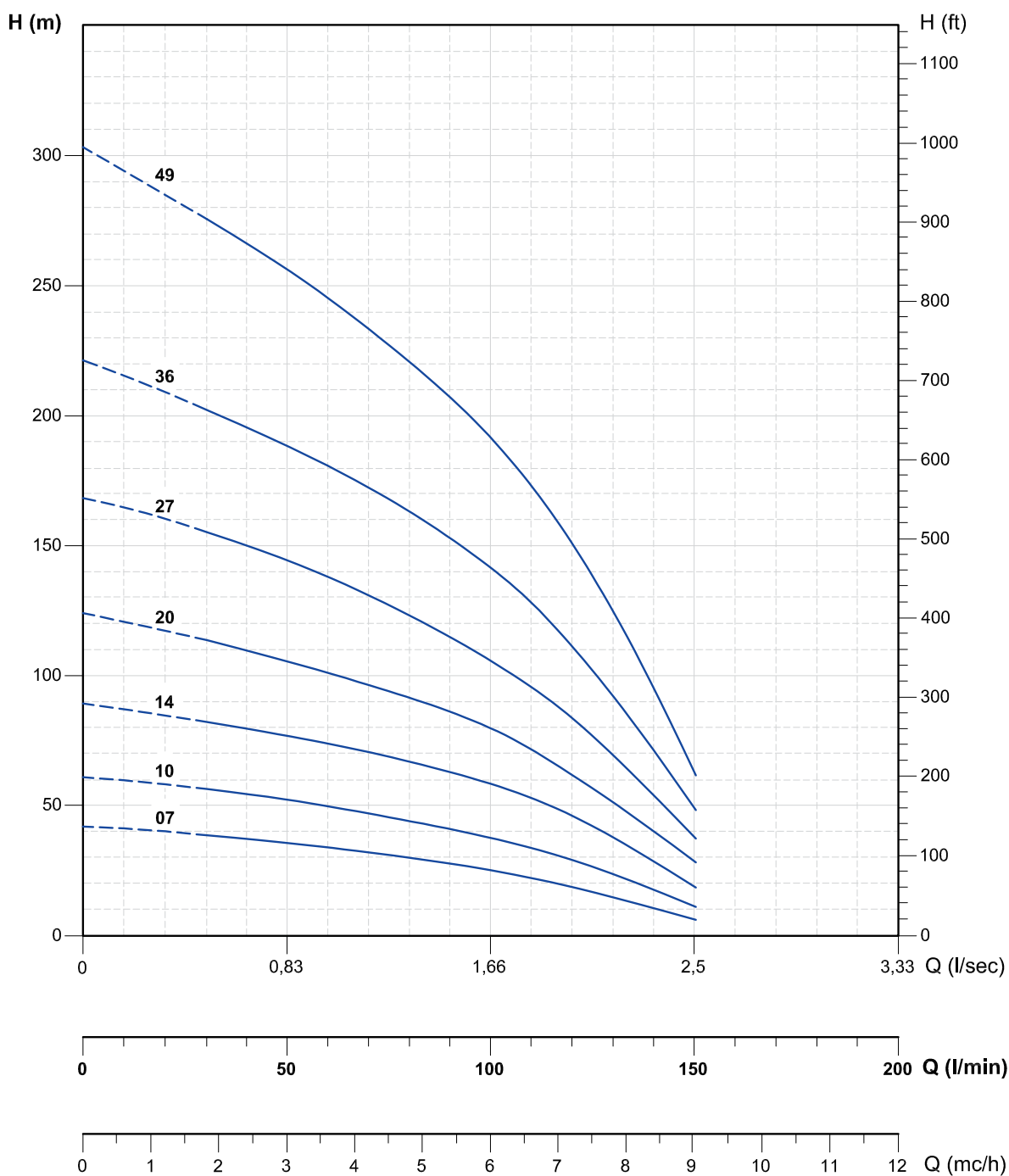
* Non consigliata per montaggio in posizione orizzontale

* This electropump isn't recommended for horizontal assemblage


* Cette electropompe n'est pas recommandée pour le montage en position horizontale



n=2900 1/min 50 Hz



Tolleranze secondo EN ISO 9906 app. A - Tolerances according to EN ISO 9906 app. A - Tolérances selon EN ISO 9906 app. A



FB4-40

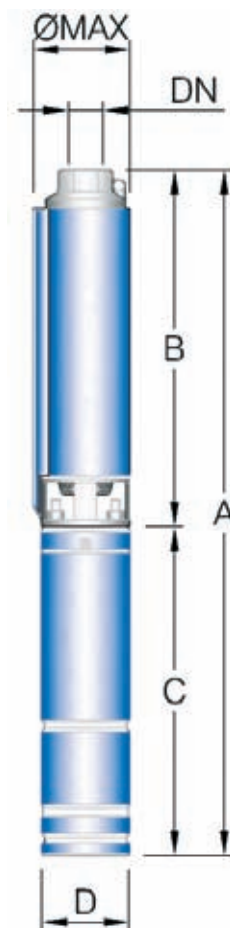
DATI DELLE PRESTAZIONI PERFORMANCES' DATA DONNÉES DES PERFORMANCES

Tipo Type Type	Monofase Single-phase Monophasé	Trifase Three-phase Triphasé	Motore Motors 2900 g/m Moteurs		Q = Portata - Capacity - Débit									
			Cv Hp	Kw	l/sec	0	1,3	1,5	1,7	2	2,3	2,7	3	3,3
					l/min	0	80	90	100	120	140	160	180	200
					mc/h	0	4,8	5,4	6	7,2	8,4	9,6	10,8	12
FB4-4004	4B1M	4B1	1	0,75	H(m)	26	24	23	22	21	19	17	15	12
FB4-4006	4B1.5M	4B1.5	1,5	1,1		39	36	35	34	32	29	26	22	17
FB4-4008	4B2M	4B2	2	1,5		52	48	47	46	43	39	35	29	24
FB4-4013	4B3M	4B3	3	2,2		82	75	73	71	66	59	50	40	30
FB4-4017	---	4B4	4	3		108	98	96	94	87	79	70	58	46
FB4-4023	---	4B5.5	5,5	4		148	134	131	127	118	108	95	79	60
FB4-4032*	---	4B7.5	7,5	5,5		202	182	178	172	160	143	125	105	80

Dimensioni e pesi

Overall dimensions and weights - Dimensions d'encombrement et poids


Tipo Type Type	Cv Hp	Kw	Tensione Voltage Voltage	A mm	B mm	C mm	D mm	ø max	DN	Peso - Weight - Poids		
										A (kg)	B (kg)	C (kg)
FB4-4004 + 4B1M	1	0,75	Monofase Single-Phase Monophasé	686	294	392	94 mm	98 mm	2"	11,4	2,8	8,6
FB4-4006 + 4B1.5M	1,5	1,1		772	356	416				13,2	3,4	9,8
FB4-4008 + 4B2M	2	1,5		870	418	452				15,4	4	11,4
FB4-4013 + 4B3M	3	2,2		1080	573	507				19,3	5,5	13,8
FB4-4004 + 4B1	1	0,75	Trifase Three-Phase Triphasé	671	294	377	94 mm	98 mm	2"	10,8	2,8	8
FB4-4006 + 4B1.5	1,5	1,1		748	356	392				12,3	3,4	8,9
FB4-4008 + 4B2	2	1,5		835	418	417				14,2	4	10,2
FB4-4013 + 4B3	3	2,2		1025	573	452				17,2	5,5	11,7
FB4-4017 + 4B4	4	3		1204	697	507				22	6,6	15,4
FB4-4023 + 4B5.5	5,5	4		1489	859	630				28	8,4	19,6
FB4-4032 + 4B7.5*	7,5	5,5		1928	1238	690				37,4	14	23,4



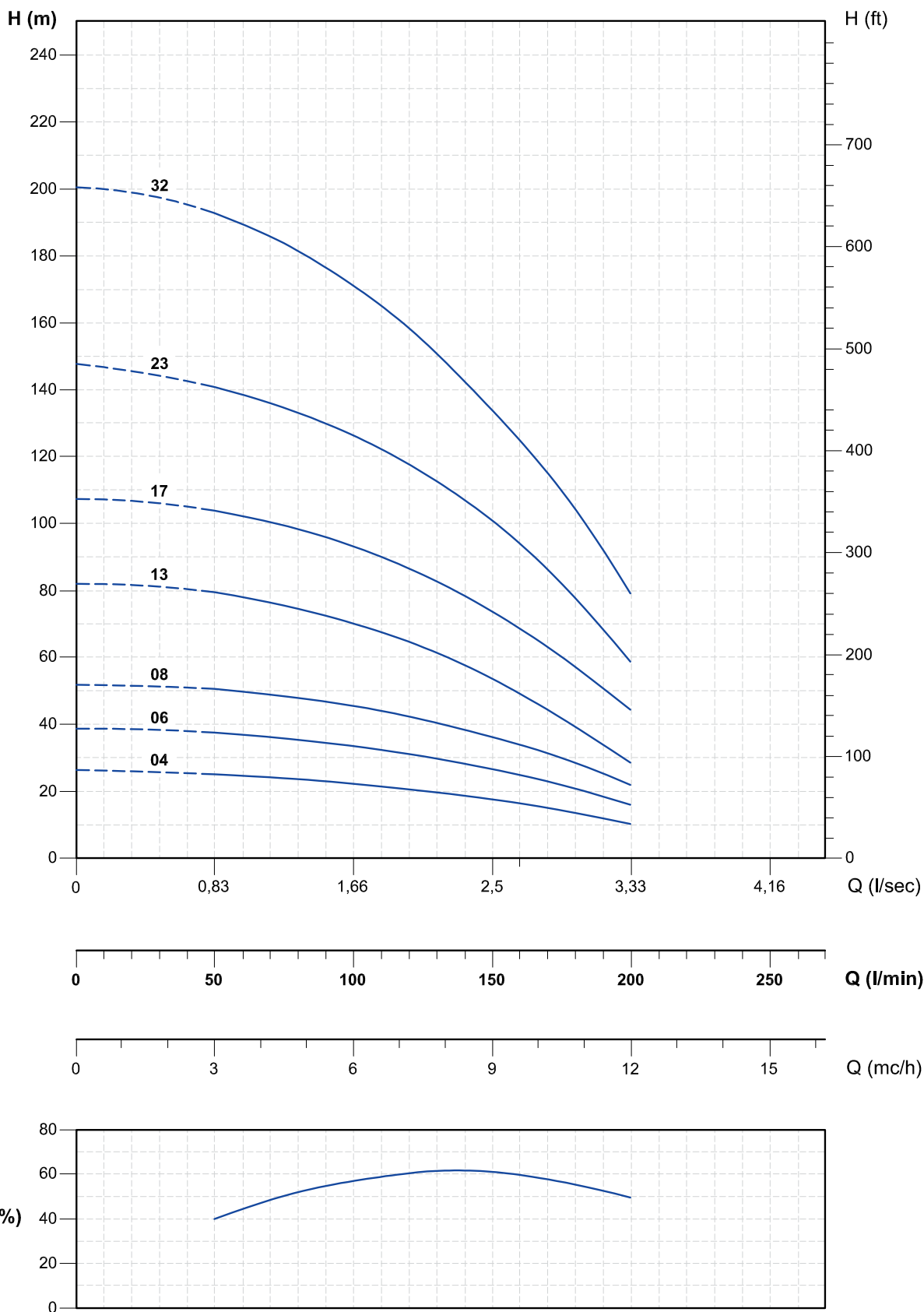
* Non consigliata per montaggio in posizione orizzontale

* This electropump isn't recommended for horizontal assemblage


* Cette electropompe n'est pas recommandée pour le montage en position horizontale



n=2900 1/min 50 Hz



Tolleranze secondo EN ISO 9906 app. A - Tolerances according to EN ISO 9906 app. A - Tolérances selon EN ISO 9906 app. A



FB4-60

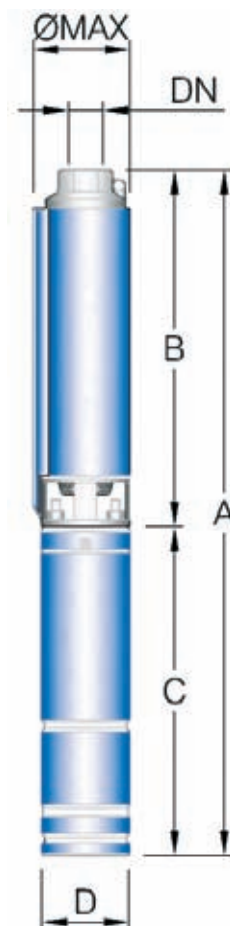
DATI DELLE PRESTAZIONI PERFORMANCES' DATA DONNÉES DES PERFORMANCES

Tipo Type Type	Monofase Single-phase Monophasé	Trifase Three-phase Triphasé	Motore Motors 2900 g/m Moteurs		Q = Portata - Capacity - Débit									
			Cv Hp	Kw	l/sec	0	1,7	2,3	2,7	3	3,3	3,7	4	4,3
					l/min	0	100	140	160	180	200	220	240	260
					mc/h	0	6	8,4	9,6	10,8	12	13	14,4	16
FB4-6007	4B2M	4B2	2	1,5	H(m)	45	37	33	31	28	25	22	18	14
FB4-6010	4B3M	4B3	3	2,2		64	54	48	44	41	36	32	26	20
FB4-6014	---	4B4	4	3		89	76	67	62	56	49	43	35	28
FB4-6019	---	4B5.5	5,5	4		120	102	91	89	76	68	58	48	37
FB4-6026*	---	4B7.5	7,5	5,5		163	136	120	111	100	87	75	61	48

Dimensioni e pesi

Overall dimensions and weights - Dimensions d'encombrement et poids


Tipo Type Type	Cv Hp	Kw	Tensione Voltage Voltage	A mm	B mm	C mm	D mm	ø max mm	DN	Peso - Weight - Poids		
										A (kg)	B (kg)	C (kg)
FB4-6007 + 4B2M	2	1,5	Monofase Single-phase Monophasé	986	534	452	94 mm	98 mm	2"	16,7	5,3	11,4
FB4-6010 + 4B3M	3	2,2		1197	690	507				20,5	6,7	13,8
FB4-6007 + 4B2	2	1,5	Trifase Three-phase Triphasé	951	534	417	94 mm	98 mm	2"	15,5	5,3	10,2
FB4-6010 + 4B3	3	2,2		1142	690	452				18,4	6,7	11,7
FB4-6014 + 4B4	4	3		1496	989	507				24	8,6	15,4
FB4-6019 + 4B5.5	5,5	4		1825	1195	630				30,6	11	19,6
FB4-6026 + 4B7.5*	7,5	5,5		2249	1559	690				37,7	14,3	23,4



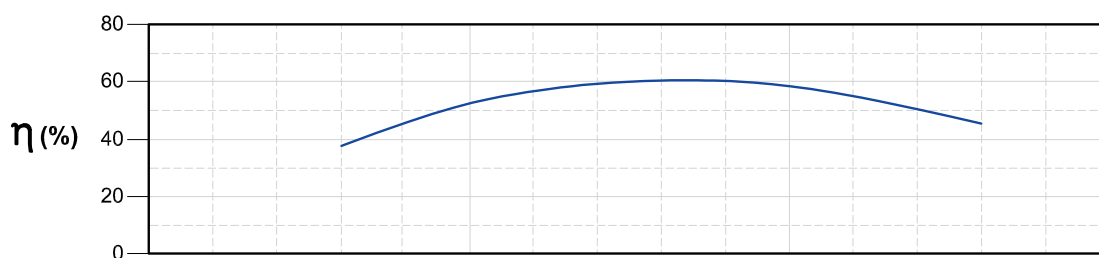
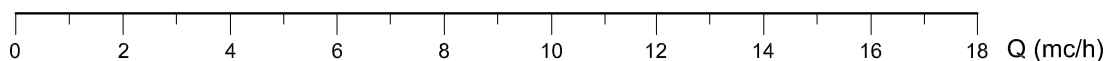
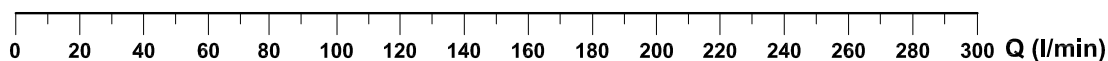
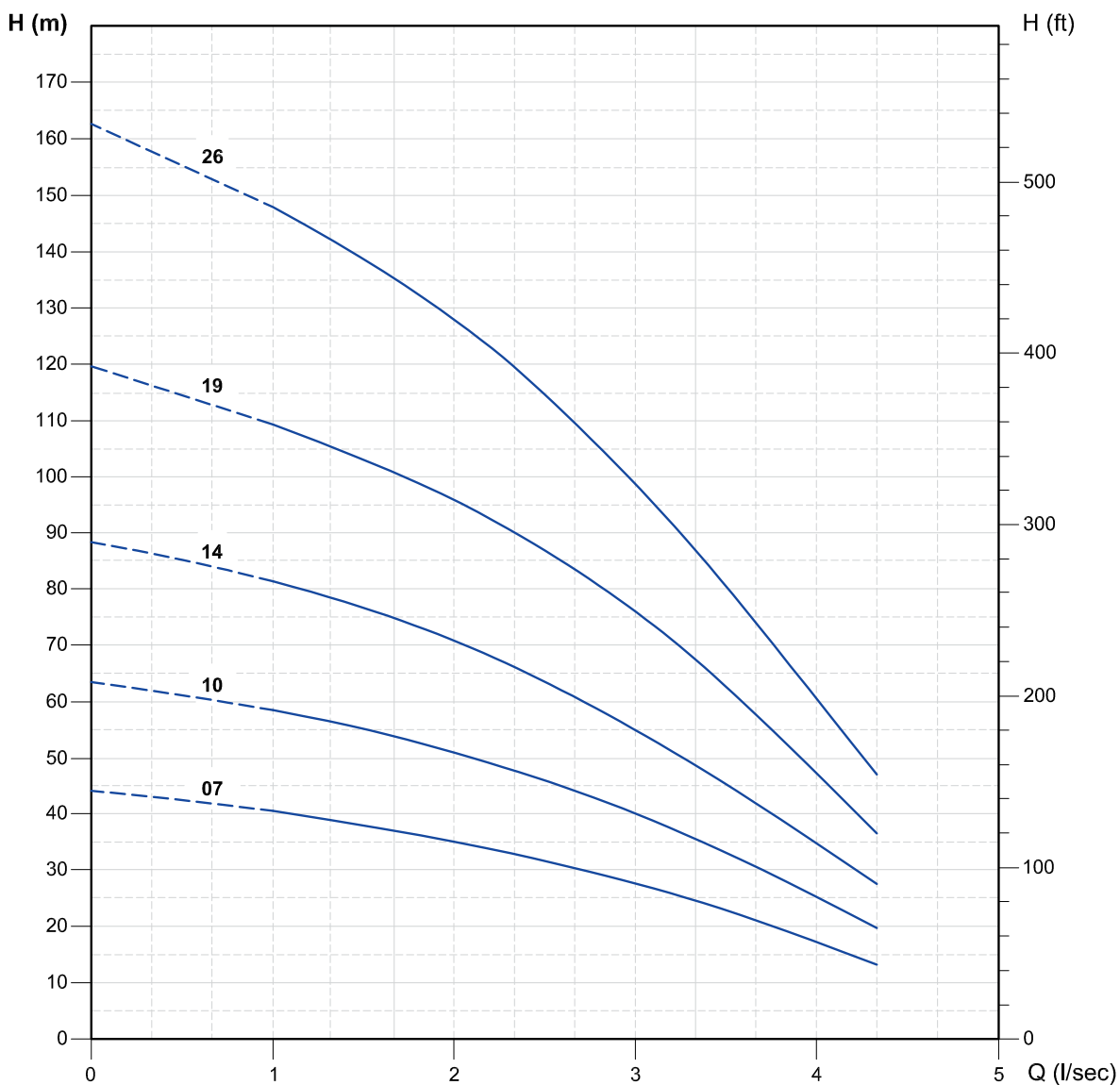
* Non consigliata per montaggio in posizione orizzontale

* This electropump isn't recommended for horizontal assemblage


* Cette electropompe n'est pas recommandée pour le montage en position horizontale



n=2900 1/min 50 Hz



Tolleranze secondo EN ISO 9906 app. A - Tolerances according to EN ISO 9906 app. A - Tolérances selon EN ISO 9906 app. A



FB4-80

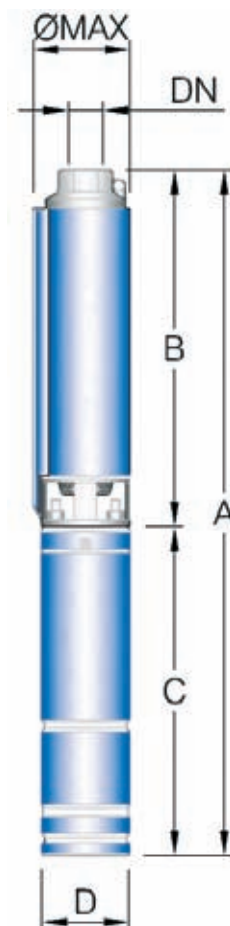
DATI DELLE PRESTAZIONI PERFORMANCES' DATA DONNÉES DES PERFORMANCES

Tipo Type Type	Monofase Single-phase Monophasé	Trifase Three-phase Triphasé	Motore Motors 2900 g/m Moteurs		Q = Portata - Capacity - Débit									
			Cv Hp	Kw	l/sec	0	2,3	2,7	3,3	4	4,7	5,3	6	6,7
					l/min	0	140	160	200	240	280	320	360	400
			mc/h	0	8,4	9,6	12	14,4	17	19	22	24		
FB4-8008	4B3M	4B3	3	2,2	H(m)	51	41	39	35	31	27	22	17	12
FB4-8011	---	4B4	4	3		70	57	54	49	44	38	31	24	18
FB4-8015	---	4B5.5	5,5	4		97	79	76	69	63	54	46	36	27
FB4-8020*	---	4B7.5	7,5	5,5		125	102	98	89	79	70	60	48	37
FB4-8026*	---	4B10	10	7,5		158	126	121	112	100	92	80	65	46

Dimensioni e pesi

Overall dimensions and weights - Dimensions d'encombrement et poids


Tipo Type Type	Cv Hp	Kw	Tensione Voltage Voltage	A mm	B mm	C mm	D mm	ø max	DN	Peso - Weight - Poids		
										A (kg)	B (kg)	C (kg)
FB4-8008 + 4B3M	3	2,2	Monofase Single-phase Monophasé	1183	676	507	94 mm	98 mm	2"	20,1	6,3	13,8
FB4-8008 + 4B3	3	2,2	Trifase Three-phase Triphasé	1128	676	452	94 mm	98 mm	2"	18	6,3	11,7
FB4-8011 + 4B4	4	3		1387	880	507				23,5	8,1	15,4
FB4-8015 + 4B5.5	5,5	4		1779	1149	630				30,1	10,5	19,6
FB4-8020 + 4B7.5*	7,5	5,5		2178	1489	689				36,9	13,5	23,4
FB4-8026 + 4B10*	10	7,5		2659	1869	790				44,7	16,9	27,8



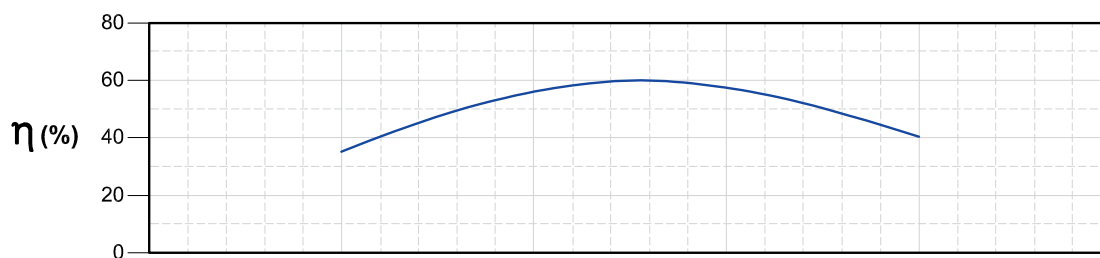
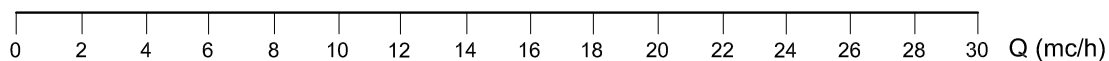
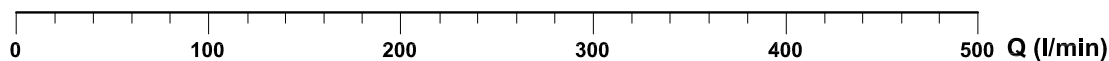
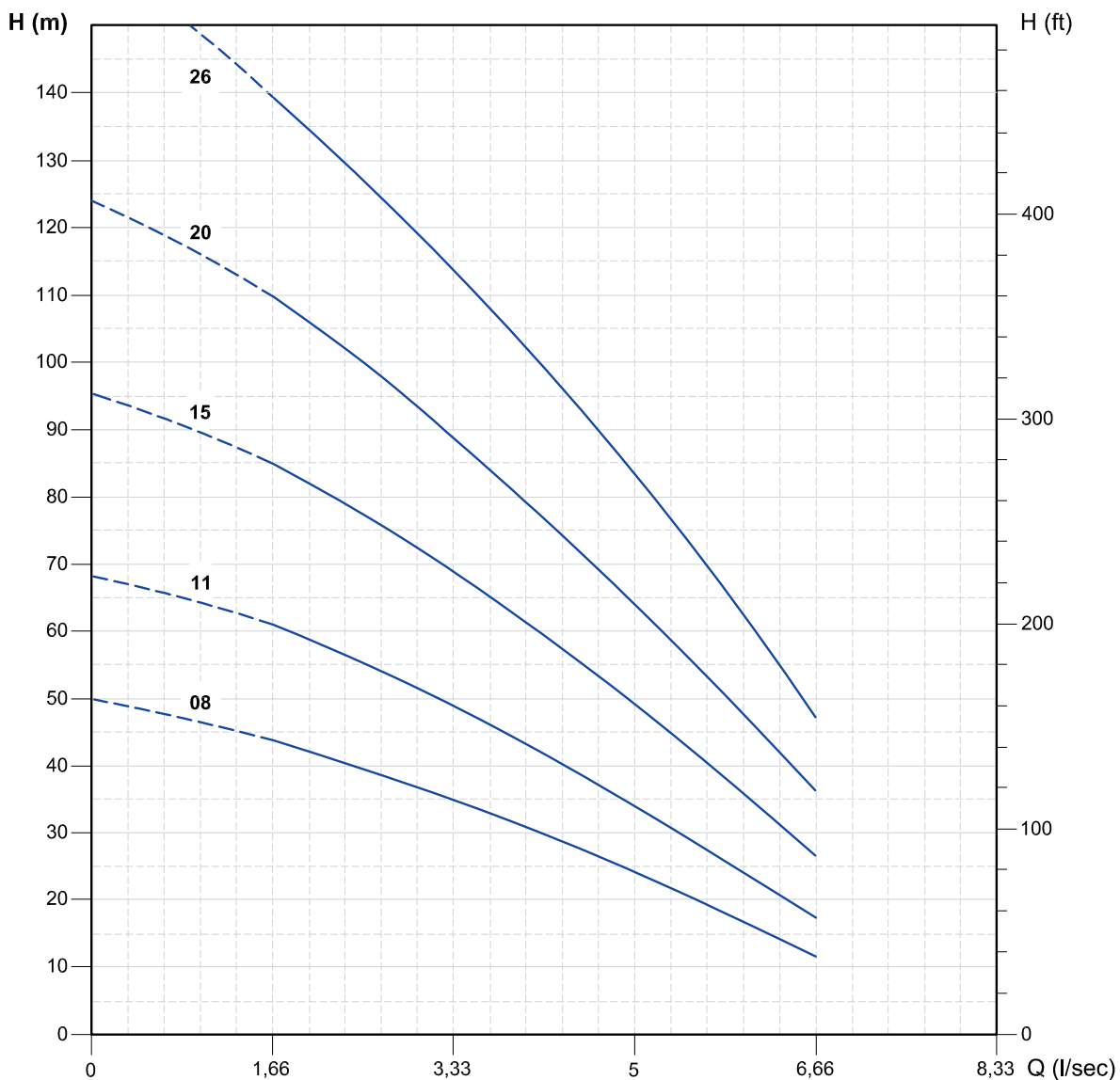
* Non consigliata per montaggio in posizione orizzontale

* This electropump isn't recommended for horizontal assemblage

* Cette electropompe n'est pas recommandée pour le montage en position horizontale



n=2900 1/min 50 Hz



Tolleranze secondo EN ISO 9906 app. A - Tolerances according to EN ISO 9906 app. A - Tolérances selon EN ISO 9906 app. A